





INFORMACJE DODATKOWE WEDŁUG ROZDZIAŁU 2009 ADR. INSTRUKCJE PISMENE

| | | |
|-----------------------------------|------|------------|
| Numer ONZ: | 3257 | 99 3257 |
| Klasa ADR/RID: | 9 | |
| Numer identyfikacyjny zagrożenia: | 99 | |
| Grupa pakowania: | III | |

| | |
|---|--|
| ŁADUNEK | <p>Nazwa Transportowa: Materiał o podwyższonej temperaturze, ciekły, i.n.o. (Bitumen)</p> <p>Nazwa produktu lub produktów: Bitumen</p> <p>Stan fizyczny: Ciekły w normalnej temperaturze pracy / Stały w temperaturze otoczenia.</p> <p>Kolor: Brązowy lub czarny</p> <p>Zapach: Charakterystyczny</p> <p>Rozpuszczalność: nierozpuszczalny w wodzie</p> |
| RODZAJ ZAGROŻENIA | <ul style="list-style-type: none"> - Wylanie gorącego produktu na skórę powoduje poważne oparzenia - Przegrzanie produktu może spowodować pożar lub wybuch. - Kontakt produktu z wodą powoduje gwałtowne zwiększenie objętości oraz niebezpieczeństwo wykipienia. - Wysokie stężenie dymów/oparów może spowodować trudności w oddychaniu lub nudności. |
| OCHRONY OSOBISTE | <ul style="list-style-type: none"> - Hełm ochronny z osłoną twarzy i karku - Ubranie robocze jednoczęściowe - Obuwie robocze osłaniające kostkę - Rękawice odporne na wysoką temperaturę z długim zabezpieczeniem przedramienia - W czasie załadunku/rozładunku wszystkie części ciała muszą być zakryte, a osłona twarzy opuszczona ! <div style="text-align: right; margin-top: 10px;">     </div> <p>Dodatkowe wyposażenie: Specjalne dodatkowe wyposażenie może być wymagane przez przepisy lokalne lub krajowe.</p> |
| PODSTAWOWE CZYNNOŚCI KIEROWCY | <ul style="list-style-type: none"> - Wyłączyć silnik. - Nie używać nieosłoniętego płomienia. Nie palić. - Oznakować miejsce wypadku oraz ostrzec innych użytkowników drogi i osoby postronne - Ostrzec innych użytkowników drogi i przechodniów, skierować ich na stronę nawietrzną. - Niezwłocznie powiadomić Policję i Straż Pożarną. |
| DODATKOWE I SPECJALNE CZYNNOŚCI KIEROWCY | <ul style="list-style-type: none"> - Jakiegokolwiek działania podejmować wyłącznie, gdy nie jest zagrożone własne bezpieczeństwo. - Unikać bezpośredniego kontaktu z produktem. - Powstrzymać wyciek, jeśli nie ma zagrożenia dla własnego bezpieczeństwa. - Powstrzymać rozlew wyciekającego produktu za pomocą piasku, ziemi lub innej odpowiedniej substancji. - Jeśli możliwe: użyć łopaty, miotły, mały pojemnik na odpady. - Zapobiec przedostaniu się produktu do cieków wodnych, kanalizacji, piwnic i wykopów budowlanych. - Jeśli produkt zanieczyścił ciek wodny, kanalizację, glebę lub roślinność poinformować policję. |
| POŻAR | <p>Informacje dla kierowcy w przypadku pożaru: Nie gasić pożaru ładunku.</p> <p>Informacje dla służb ratowniczych:</p> <ul style="list-style-type: none"> - Do gaszenia pożaru należy stosować mgłą wodną lub rozproszoną prądą wody, proszek gaśniczy, pianę, gazobojny, dwutlenek węgla, piasek. - Nie używać strumienia wody. - Zamknięte pojemniki, wystawione na działanie ognia należy chłodzić wodą. |
| PIERWSZA POMOC | <p>W wypadku oparzeń:</p> <ul style="list-style-type: none"> - Schładzać bieżącą zimną wodą przez co najmniej 10 minut. - Nie usuwać asfaltu, jeśli nie blokuje dróg oddechowych. - Asfalt tworzy sterylną powłokę i może być usunięty wyłącznie przez specjalistę. - Natychmiast wezwać pomoc lekarską. - Jeśli produkt dostanie się do oczu natychmiast przemyć dużą ilością bieżącej wody, zasięgnąć porady lekarskiej. <p>W przypadku poparzeń obwodowych Jeśli gorący asfalt na całym obwodzie pokryje kończynę lub inną część ciała musi zostać zmięczony lub przedzielony, aby nie nastąpiło zablokowanie przepływu krwi w czasie stygnięcia (efekt opaski uciskowej).</p> <p>W razie trudności w oddychaniu:</p> <ul style="list-style-type: none"> - Przestrzegając zasady bezpieczeństwa wynieść uszkodzowanego z obszaru zagrożenia na świeże powietrze. - Zasięgnąć porady lekarskiej, jeśli utrzymują się trudności w oddychaniu. |

INFORMACJE DODATKOWE

Data wydania: 2009-04-24 Wersja: 1
Telefon w razie niebezpieczeństwa:

APPLIES ONLY DURING ROAD TRANSPORT